

## Bestellung

## Anfrage

Auftraggeber / Firma \_\_\_\_\_

Ansprechpartner \_\_\_\_\_

\_\_\_\_\_

Kommission \_\_\_\_\_

\_\_\_\_\_

Kundennummer \_\_\_\_\_

\_\_\_\_\_

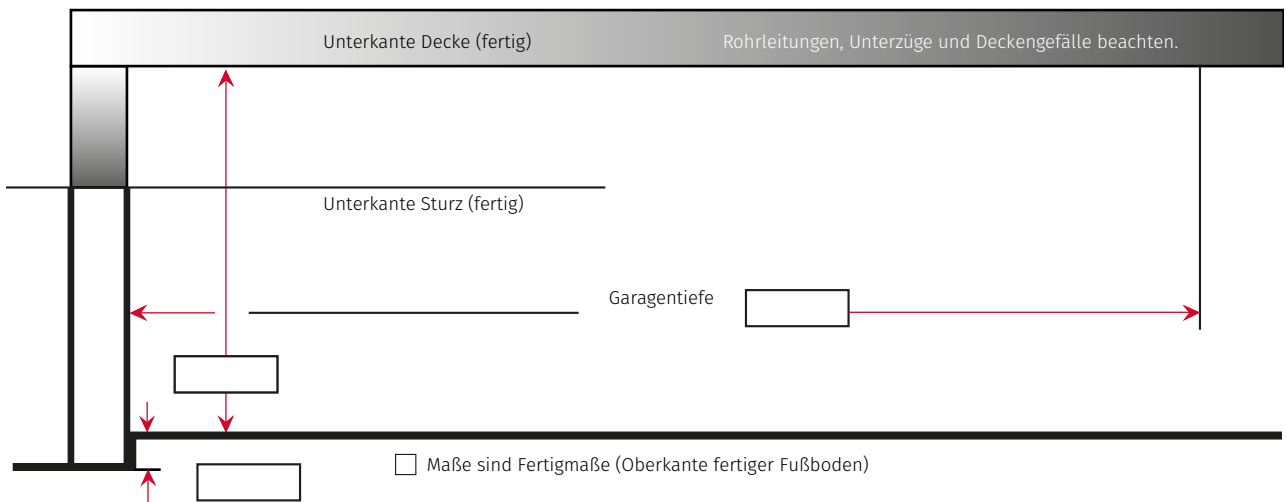
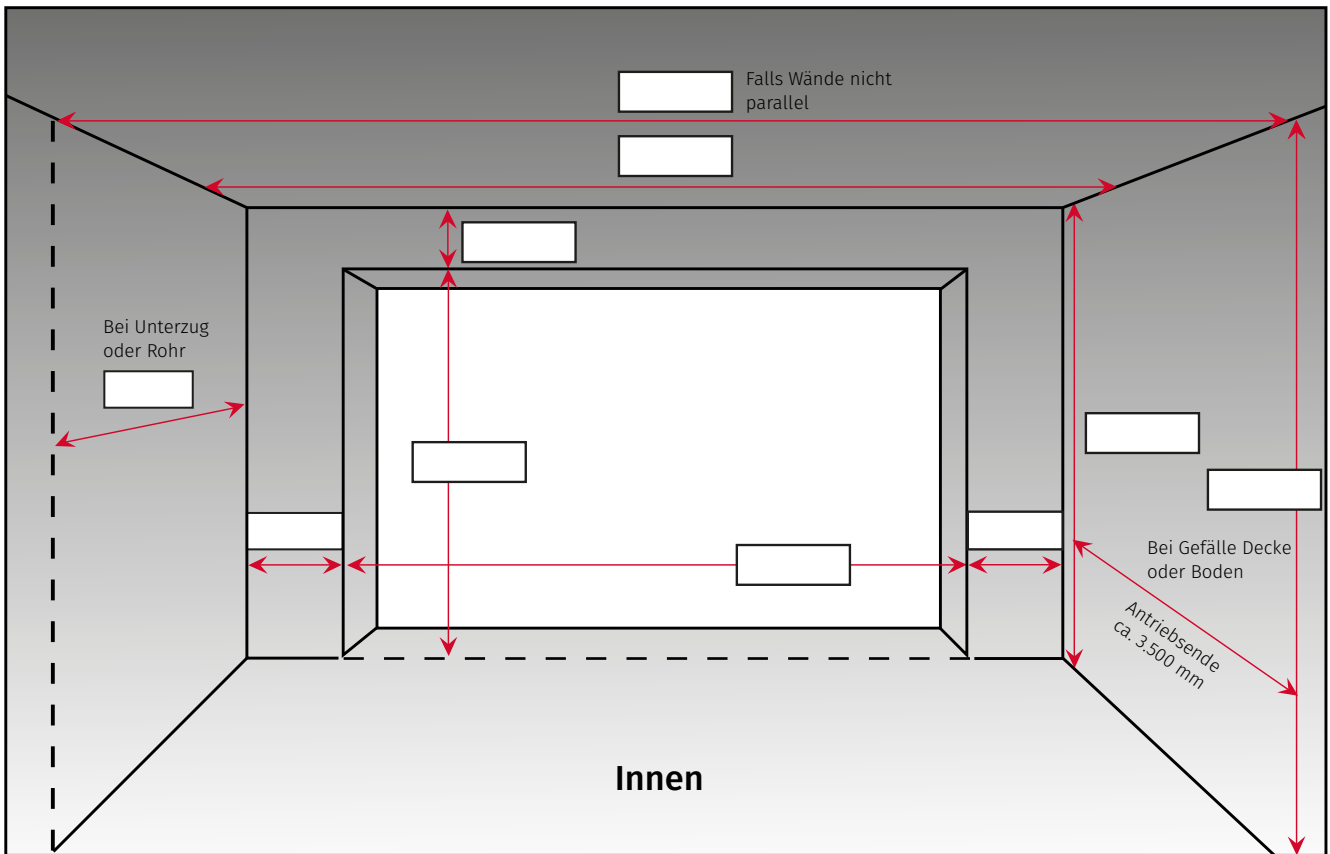
Bestelldatum \_\_\_\_\_

Straße / Hausnummer \_\_\_\_\_

Wunschtermin \_\_\_\_\_

PLZ / Ort \_\_\_\_\_

Angebotsnummer \_\_\_\_\_



# MYDOOR SX / MYDOOR SF / MYDOOR SR

Anzahl: \_\_\_\_\_

Farbe: \_\_\_\_\_

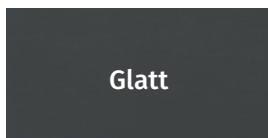
## Antriebsausführung:

base+    pro+

handbetätigtes Tor mit Schloss

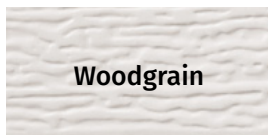
## Torsystem:

MyDoor SX                      MyDoor SF                      MyDoor SR  
(Sturzbedarf 120 mm)    (Sturzbedarf 190 mm)    (Sturzbedarf 120 mm)



Glatt

Großlamelle  
Mittelsicke



Woodgrain

Großlamelle  
Mittelsicke  
Normalsicke



Microrib

Großlamelle

## Antriebszubehör

- .... Stk. Notentriegelungsschloss 50 mm; Art.-Nr. 600 004
- .... Stk. Slider Vibe Handsender 4-Befehl; Art.-Nr. 699 266
- .... Stk. Pearl Handsender 4-Befehl; Art.-Nr. 699 252
- .... Stk. Pearl Vibe Handsender 4-Befehl; Art.-Nr. 699 295
- .... Stk. Pearl Status Handsender 3-Befehl; Art.-Nr. 699 253
- .... Stk. Telecody+, beleuchtete Tasten; Art.-Nr. 699 257
- .... Stk. SOMtouch Funkwandtaster anthrazit; Art.-Nr. 699 258
- .... Stk. SOMtouch Funkwandtaster weiß; Art.-Nr. 699 259
- .... Stk. Wall-Station; Art.-Nr. 699 400
- .... Stk. Verriegelungsmagnet Lock; Art.-Nr. 699 402
- .... Stk. Feuchtigkeitssensor Senso; Art.-Nr. 699 401
- .... Stk. Speichererweiterung Memo; Art.-Nr. 699 410
- .... Stk. Alarm-/Warnbuzzer; Art.-Nr. 699 406
- .... Stk. Parkpositionslaser; Art.-Nr. 699 411
- .... Stk. Bewegungsmelder Motion; Art.-Nr. 699 407
- .... Stk. Zusatzbeleuchtung Lumi+; Art.-Nr. 699 403
- .... Stk. Zusatzbeleuchtung Lumi pro+; Art.-Nr. 699 404
- .... Stk. Lumi Line; Art.-Nr. 699 419
- .... Stk. SOMweb; Art.-Nr. 600 28
- .... Stk. L-Profil; Art.-Nr. 639 929
- .... Stk. C-Profil; Art.-Nr. 639 930

## Montagezubehör

- .... Stk. Lochwinkel für Abhängung  
L = 3.000 mm (30 x 30 x 2); Art.-Nr. 600 008
- .... Stk. Lochwinkel für Abhängung  
L = 3.000 mm (40 x 40 x 2,5); Art.-Nr. 600 009
- .... Stk. Aluformrohr 100 x 40 x 3, 3.000 mm; Art.-Nr. 639 912
- .... Stk. Aluformrohr 100 x 40 x 3, 6.000 mm; Art.-Nr. 639 913
- .... Stk. Aluformrohr 120 x 40 x 3, 3.000 mm; Art.-Nr. 639 914
- .... Stk. Aluformrohr 120 x 40 x 3, 6.000 mm; Art.-Nr. 639 915
- .... Stk. Montagerahmen 85/85/120 x 3.000 RAL 9016 , Art.-Nr. 600 575
- .... Stk. Montagerahmen 85/85/120 x 3.000 RAL 7016 , Art.-Nr. 600 576
- .... Stk. Montagerahmen 120/120/120 x 3.000 RAL 9016 , Art.-Nr. 600 577
- .... Stk. Montagerahmen 120/120/120 x 3.000 RAL 7016 , Art.-Nr. 600 578
- .... Stk. Sturzblende Set 85 mm x 3.000 mm RAL 9016, Art.-Nr. 600 570
- .... Stk. Sturzblende Set 85 mm x 3.000 mm RAL 7016, Art.-Nr. 600 571
- .... Stk. Sturzblende Set 120 mm x 3.000 mm RAL 9016, Art.-Nr. 600 572
- .... Stk. Sturzblende Set 120 mm x 3.000 mm RAL 7016, Art.-Nr. 600 573
- .... Stk. Sturzblende 85 x 3.000 mm C-Profil RAL nach Wahl,  
RAL:  Art.-Nr. 600 565
- .... Stk. Sturzblende 120 x 3.000 mm C-Profil RAL nach Wahl,  
RAL:  Art.-Nr. 600 566

## Zubehör Torblatt

### Fenster Edelstahlrahmen

- .... Stk. rund, **330 mm**; Art.-Nr. 639 920

### Fenster Edelstahlrahmen

- .... Stk. quadratisch **310 mm**; Art.-Nr. 639 921

### Fenster rechteckig, Material Außenseite: AISI 316 L, Innenseite: Kunststoff

- .... Stk., **203 x 610 mm**; Art.-Nr. 639 922

### Fenster Edelstahl, rechteckig, PMMA Verglasung

- .... Stk., **140 x 980 mm**; Art.-Nr. 639 928

### MyDoor SX-Zero-Beschlag

- weiß; Art.-Nr. 600 575                      anthrazit; Art.-Nr. 600 576
- RAL nach Wahl

### Sonstiges Zubehör

- Einbruchshemmung; Art.-Nr. 600 574
- ENTRASys+ im Torblatt; Art.-Nr. 699 249
- ENTRASys+ Unterputz; Art.-Nr. 699 245

## Anmerkungen: